

# Richtlijnen voor het maken van jouw familiestamboom


## Als aanvulling op je persoonlijke dossier

Hoe je de stamboom tekent en wat je aan informatie toevoegt, vind je in het bijgevoegde voorbeeld, pag. 2. Dat is in het Duits, maar dat maakt niet zoveel uit, het gaat om het idee.


Alles wat je te weten kunt komen, is goed. Alles zit in jou en dat wat belangrijk is, komt naar boven. Wel proberen zoveel mogelijk te weten te komen, maar soms zijn er weinig overlevenden of is het door wat voor reden dan ook niet meer mogelijk nog met iemand hierover te praten.

## Symbolen

### Man teken je als vierkant




### Vrouw teken je als cirkel



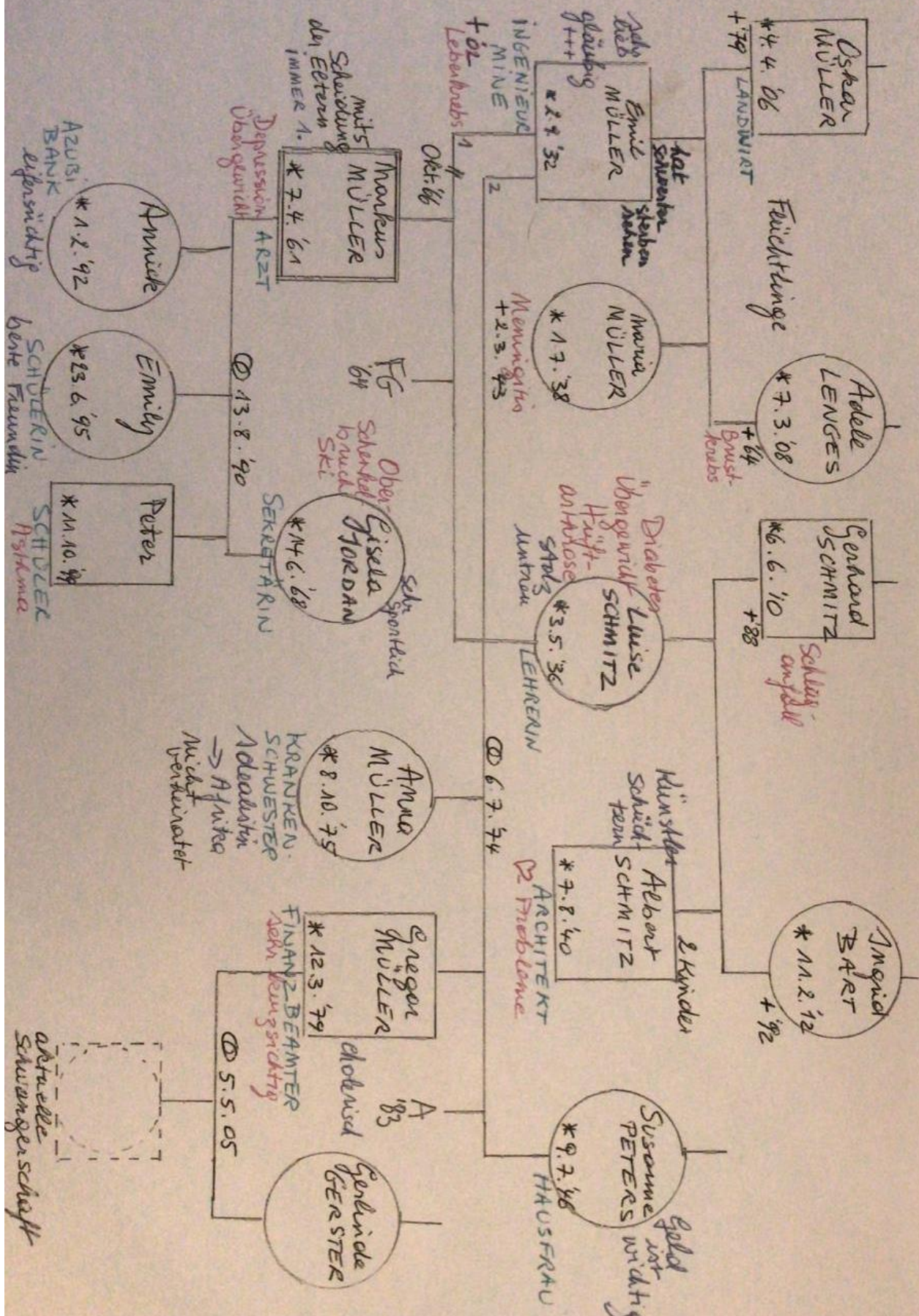
man aan de linkerkant

vrouw aan de rechterkant

- De Patiënt tekent zichzelf met een dubbel vierkant of een dubbele cirkel.
- De naam en voornamen van elk individu worden in elk symbool geschreven.
- De relaties, de verbinding tussen twee mensen, zijn rechte lijnen.
- Ook rechte lijnen voor elk kind één, van links naar rechts in de volgorde van hun geboorte, (niet genummerd), maar met miskramen (M), doodgeboren kinderen (geboorte en sterfdatum), abortussen (A) en evt. geadopteerde kinderen (met onderbroken rechte stippellijn naar het vierkant of de cirkel), alles invullen wat je weet.
- De meervoudige huwelijken en de scheidingen (indien mogelijk met datum bij de relatielijnen) weergeven.
- Een huwelijk geef je aan met  twee in elkaar gehaakte ringen, klein boven de horizontale relatielijn tussen twee mensen.
- Een verbroken relatie met // door de horizontale relatielijn. Zoveel mogelijk met data.
- De stamboom omvat jouw voorouders en hun broers en zussen (jouw ooms en tantes en oudoom en oudtantes, ook weer in de juiste geboortevolgorde), in ieder geval tot aan de overgrootouders en al hun nakomelingen voor zover bekend.
- Iedereen van dezelfde generatie moet op een horizontale lijn worden getekend.
- Voor elke persoon in de stamboom wordt de geboortedatum en eventueel overlijden ingevuld.

Naast elk vierkant of cirkel schrijf je met de volgende kleuren, zoveel mogelijk van iedereen wat je weet:

- **Beroep (in het groen)**
- **Ziekte en / of doodsoorzaken (in het rood)**
- Ernstige gebeurtenissen, ongelukken, drama's (in het zwart)
- De morele waarden (in het blauw), denk aan heel gelovig, of heel lief, of juist agressief



adrielle  
Schwangerschaft